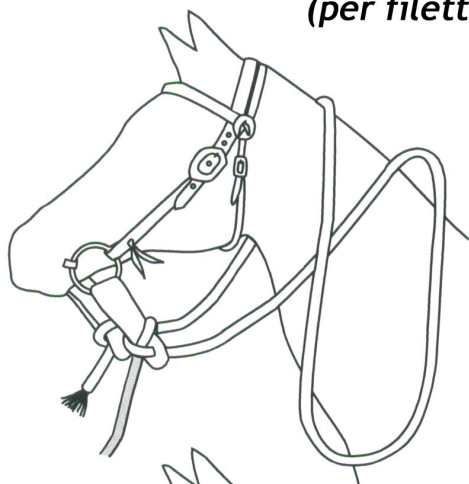
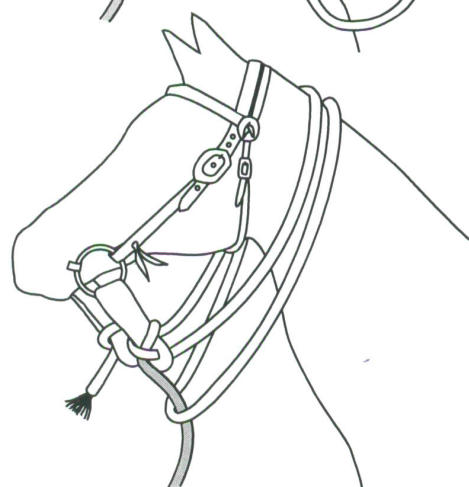


Come legare in modo sicuro il vostro cavallo con le Redini dell'Horseman

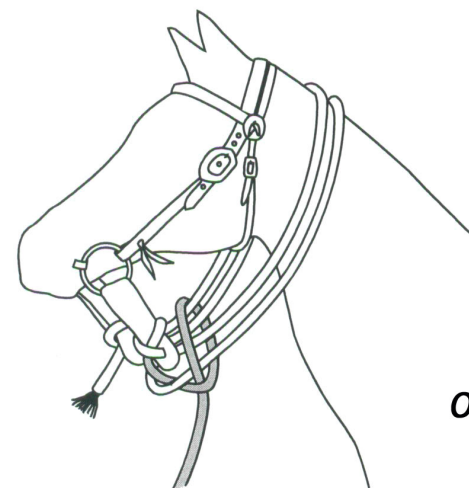
(per filetto snodato o Hackamore Naturale)



**Portare tutta la parte eccedente
delle redini sul lato sinistro
o destro del collo del vostro cavallo.
Fare una X formando un largo anello.**



**Mettere questo largo anello
sulla testa del cavallo.
Regolare le redini che
devono essere di quattro
lunghezze uguali.**



**Prendere l'estremità della corda
(di colore più scuro sul disegno)
e legare mezzo nodo passando
intorno alle quattro parti delle redini.
Poi infilare l'estremità della corda
per formare il mezzo nodo.**

**Ora potete legare il vostro cavallo in sicurezza
senza pericolo di tirare sull'imboccatura.
La trazione sarà esercitata sul suo collo.**