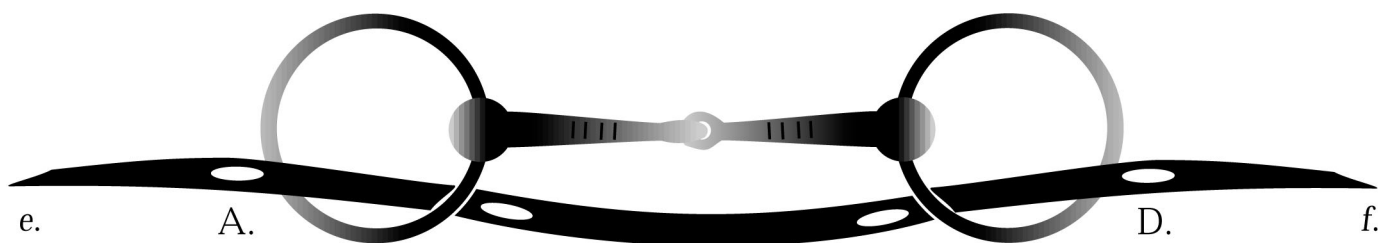


Come attaccare il Barbozzale al filetto di ferro dolce

(vedi pagina 164 del libro di Pat)

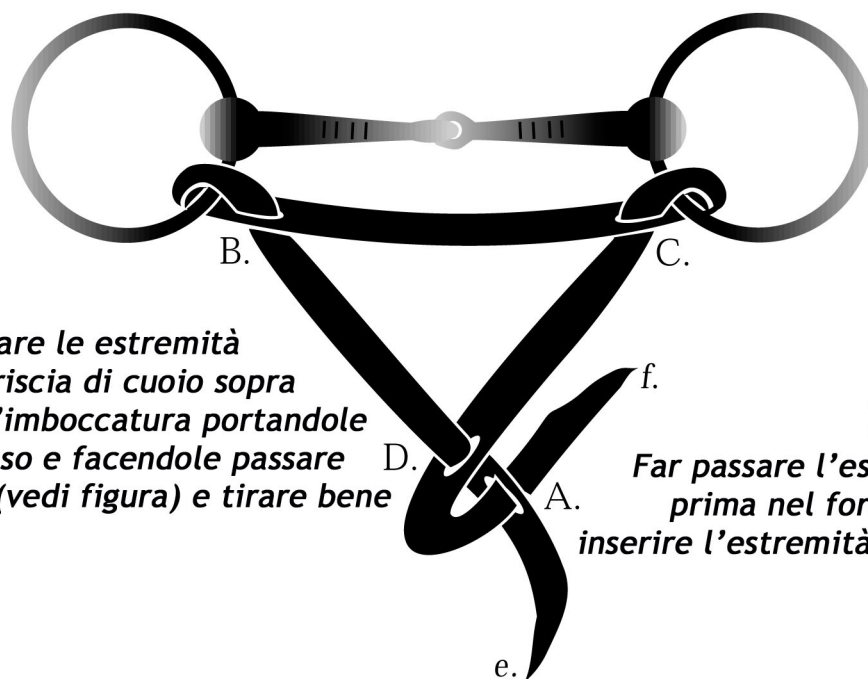
1.

Far passare la striscia di cuoio attraverso l'imboccatura come mostrato in figura



Le strisce di rame devono essere rivolte verso di voi.

2.




Piegare le estremità della striscia di cuoio sopra l'anello dell'imboccatura portandole verso il basso e facendole passare nei fori B e C (vedi figura) e tirare bene

3.

Far passare l'estremità e. prima nel foro D. poi inserire l'estremità f. nel foro A.

4.



Ecco come deve apparire alla fine